ТЕРРИТОРИАЛЬНЫЙ ОРГАН
ФЕДЕРАЛЬНОЙ СЛУЖБЫ
ГОСУДАРСТВЕННОЙ СТАТИСТИКИ
ПО РОСТОВСКОЙ ОБЛАСТИ

СРАВНИТЕЛЬНЫЕ ПОКАЗАТЕЛИ СОЦИАЛЬНО-ЭКОНОМИЧЕСКОГО ПОЛОЖЕНИЯ СУБЪЕКТОВ ЮЖНОГО ФЕДЕРАЛЬНОГО ОКРУГА

январь 2024 года

20.03.2024 Отдел сводных статистических работ и общественных связей

СОДЕРЖАНИЕ

Экономические показатели	3
Индексы цен	10
Социальные показатели	13

1 Экономические показатели

ОБОРОТ ОРГАНИЗАЦИЙ
январь 2024 г.

РОСТОВСТАТ

Южный федеральный округ

Оборот организаций

1 539,1 **млрд руб.**

в % к январю 2023 г. *

114,8

в % к январю 2023 г.

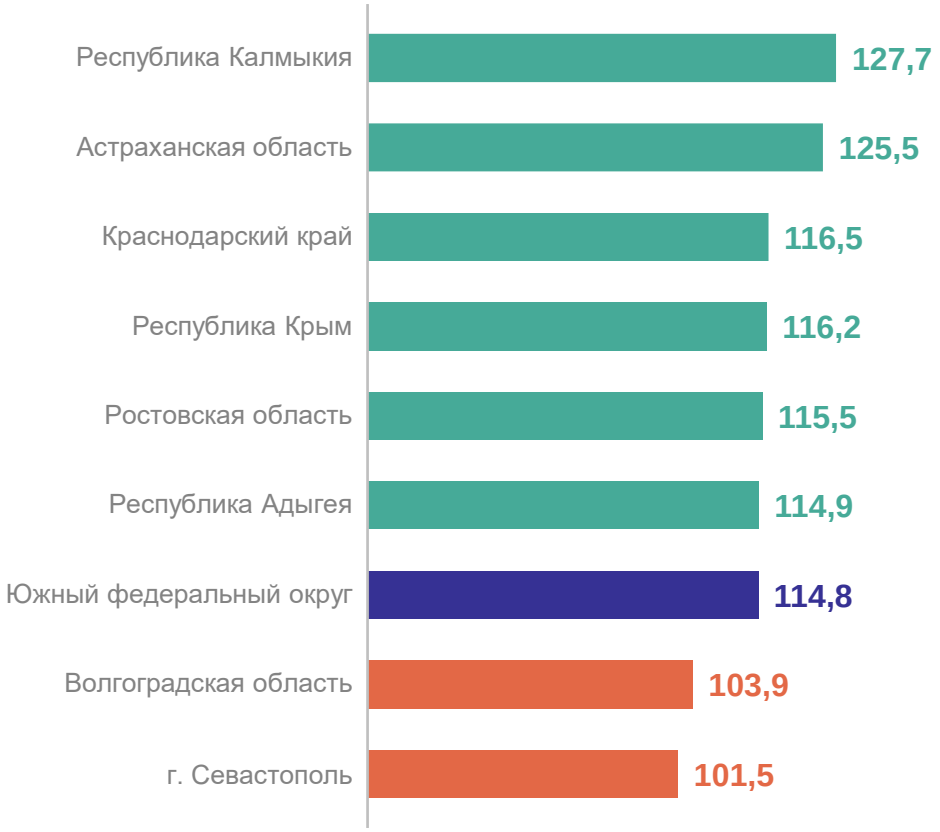

6 субъектов значение показателя **больше**, чем по ЮФО

2 субъекта значение показателя **меньше**, чем по ЮФО

* В фактических ценах.

ИНДЕКСЫ ПРОМЫШЛЕННОГО ПРОИЗВОДСТВА

январь 2024 г. в % к январю 2023 г.

РОСТОВСТАТ

Южный федеральный округ

Индекс промышленного производства	**102,1**
Добыча полезных ископаемых	**98,0**
Обрабатывающие производства	**103,0**
Обеспечение электроэнергией, газом и паром; кондиционирование воздуха	**102,3**
Водоснабжение; водоотведение, организация сбора и утилизации отходов, деятельность по ликвидации загрязнений	**110,5**

Индекс промышленного производства

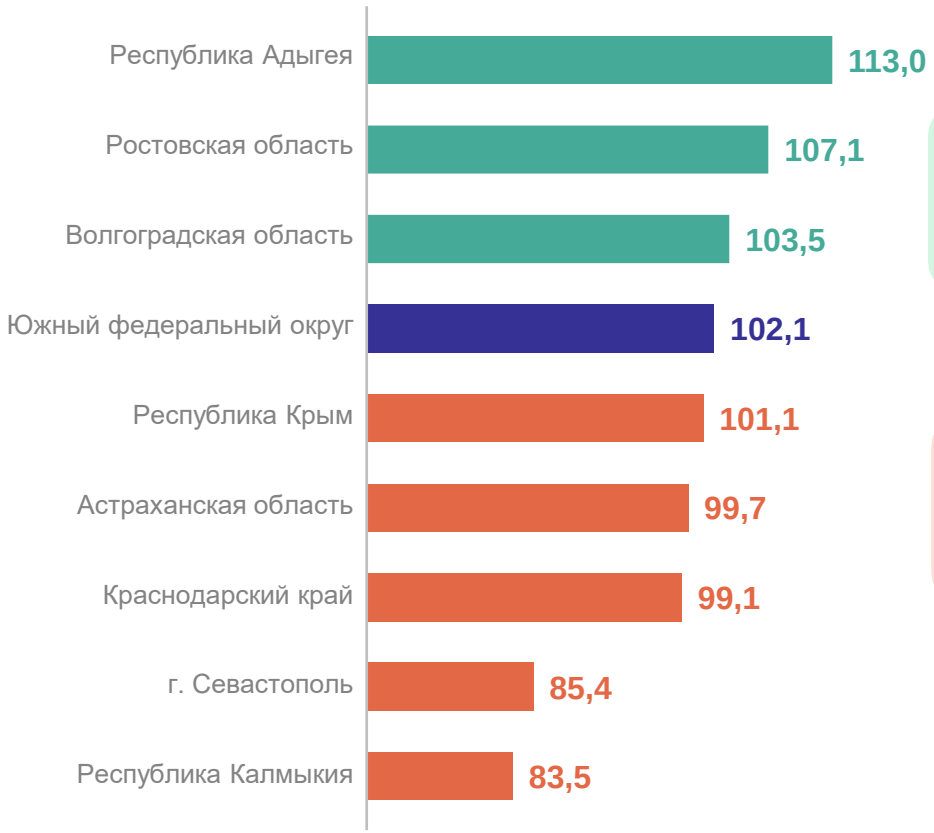

3 субъекта значение показателя **больше**, чем по ЮФО

5 субъектов значение показателя **меньше**, чем по ЮФО

ЖИЛИЩНОЕ СТРОИТЕЛЬСТВО

январь 2024 г.

РОСТОВСТАТ

Южный федеральный округ

Строительство жилых домов *

1 095,0 тыс. м^2

в % к январю 2023 г.

69,2

в % к январю 2023 г.

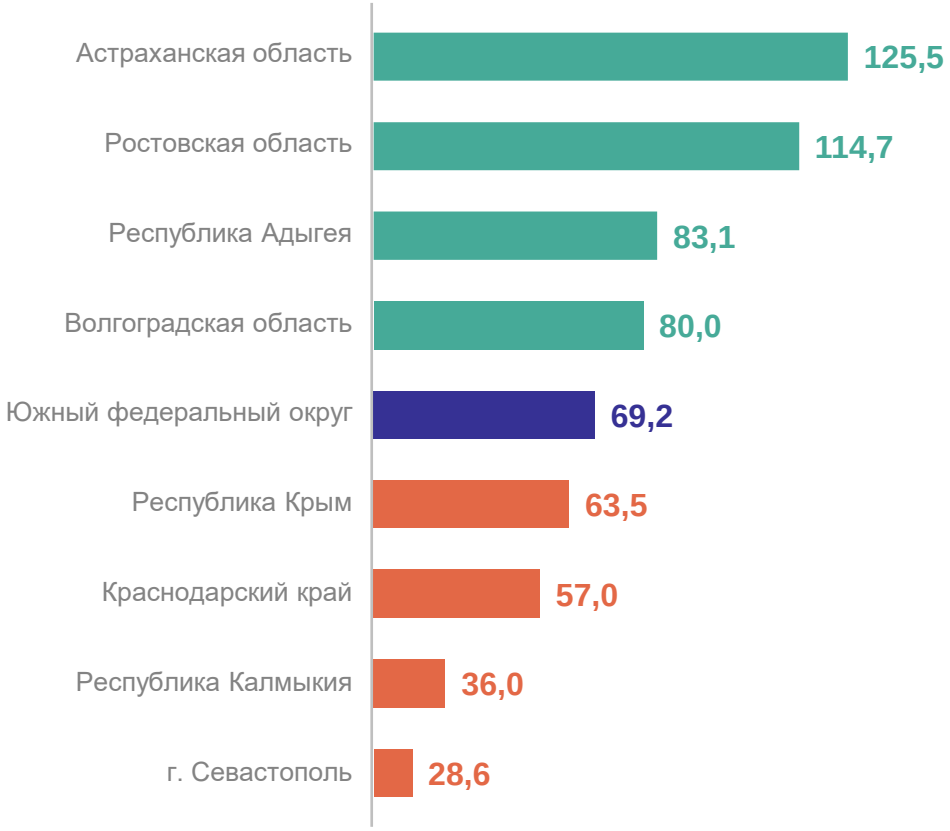

4 субъекта значение показателя **больше**, чем по ЮФО

4 субъекта значение показателя **меньше**, чем по ЮФО

* С учетом жилых домов, построенных на земельных участках для ведения садоводства.

ОБОРОТ РОЗНИЧНОЙ ТОРГОВЛИ

январь 2024 г.

РОСТОВСТАТ

Южный федеральный округ

Оборот розничной торговли по всем каналам реализации

459,0 **млрд руб.**

в % к январю 2023 г. *

108,5

в % к январю 2023 г. *

4 субъекта значение показателя **больше**, чем по ЮФО

4 субъекта значение показателя **меньше**, чем по ЮФО

* В сопоставимых ценах.

ОБЪЕМ ПЛАТНЫХ УСЛУГ НАСЕЛЕНИЮ

январь 2024 г.

РОСТОВСТАТ

Южный федеральный округ

Всего оказано платных услуг

152,0 **млрд руб.**

в % к январю 2023 г. *

101,9

в % к январю 2023 г. *

5 субъектов значение показателя **больше**, чем по ЮФО

3 субъекта значение показателя **меньше**, чем по ЮФО

* В сопоставимых ценах.

ФИНАНСЫ ОРГАНИЗАЦИЙ *

январь – декабрь 2023 г. **

РОСТОВСТАТ

Южный федеральный округ

Сальдированный финансовый результат организаций	**1 626,8 млрд руб.**
Прибыль организаций	**1 808,4 млрд руб.**
Убыток организаций	**181,6 млрд руб.**
Удельный вес прибыльных организаций в общем числе организаций	**75,3%**

Удельный вес прибыльных организаций в общем числе организаций, %

2 субъекта значение показателя **больше**, чем по ЮФО

6 субъектов значение показателя **меньше**, чем по ЮФО

* Без субъектов малого предпринимательства.

** Данные публикуются в сроки, предусмотренные Федеральным планом статистических работ.

2 Индексы цен

ИНДЕКСЫ ЦЕН (ТАРИФОВ) ПРОИЗВОДИТЕЛЕЙ

январь 2024 г. в % к декабрю 2023 г.

РОСТОВСТАТ

Южный федеральный округ

Индекс цен производителей промышленных товаров, реализуемых на внутренний рынок	**99,5**
Индекс цен производителей на реализованную сельскохозяйственную продукцию	**100,1**
Сводный индекс цен на продукцию (затраты, услуги) инвестиционного назначения	**100,0**
Индекс тарифов на грузовые перевозки	**98,5**

Индекс цен производителей промышленных товаров, реализуемых на внутренний рынок, %

7 субъектов значение показателя **больше**, чем по ЮФО

1 субъект значение показателя **меньше**, чем по ЮФО

ИНДЕКСЫ ПОТРЕБИТЕЛЬСКИХ ЦЕН

январь 2024 г. в % к декабрю 2023 г.

РОСТОВСТАТ

Южный федеральный округ

Все товары и услуги	**100,79**
Продовольственные товары	**101,07**
Непродовольственные товары	**100,47**
Услуги	**100,78**

Все товары и услуги, %

5 субъектов значение показателя **больше**, чем по ЮФО

3 субъекта значение показателя **меньше**, чем по ЮФО

3 Социальные показатели

ДЕНЕЖНЫЕ ДОХОДЫ *

2023 г.**

РОСТОВСТАТ

Южный федеральный округ

Номинальные денежные доходы в расчете на душу населения

44 342 руб.

в % к 2022 г.

112,9

Реальные денежные доходы,
% к 2022 г.

106,1

Реальные денежные доходы, в % к 2022 г.

2 субъекта значение показателя **больше**, чем по ЮФО

6 субъектов значение показателя **меньше**, чем по ЮФО

* Предварительные данные.

** Данные публикуются в сроки, предусмотренные Федеральным планом статистических работ.

СРЕДНЕМЕСЯЧНАЯ НОМИНАЛЬНАЯ НАЧИСЛЕННАЯ ЗАРАБОТНАЯ ПЛАТА*

2023 г. **

РОСТОВСТАТ

Южный федеральный округ

Среднемесячная номинальная начисленная заработная плата одного работника

52 029 руб.

в % к 2022 г.

114,6

в % к 2022 г.

3 субъекта значение показателя **больше**, чем по ЮФО

5 субъектов значение показателя **меньше**, чем по ЮФО

* Предварительные данные.

** Данные публикуются в сроки, предусмотренные Федеральным планом статистических работ.

ОФИЦИАЛЬНАЯ БЕЗРАБОТИЦА*

на конец января 2024 г.

РОСТОВСТАТ

Южный федеральный округ

Численность безработных

31,1 тыс. человек

Уровень зарегистрированной безработицы к численности рабочей силы

0,4%

Уровень зарегистрированной безработицы к численности рабочей силы, %

4 субъекта значение показателя **больше**, чем по ЮФО

4 субъекта значение показателя **меньше**, чем по ЮФО

* По данным Федеральной службы по труду и занятости.